

Gesundheit von Schülern in Brandenburg

Dr. Gabriele Ellsäßer


Landesamt für Umwelt, Gesundheit und Verbraucherschutz Brandenburg
Abteilung Gesundheit

Workshop zum Innovationskonzept schuleigene Krankenpflegefachkraft am 06.11.2013 in Potsdam

Mit welchen
Gesundheitsproblemen
kommen die Kinder auf
die Schule zu ?

Welche Gesundheitsprobleme
entwickeln sie ?

Mit welchen
Gesundheitsproblemen
starten sie in die
Ausbildung?



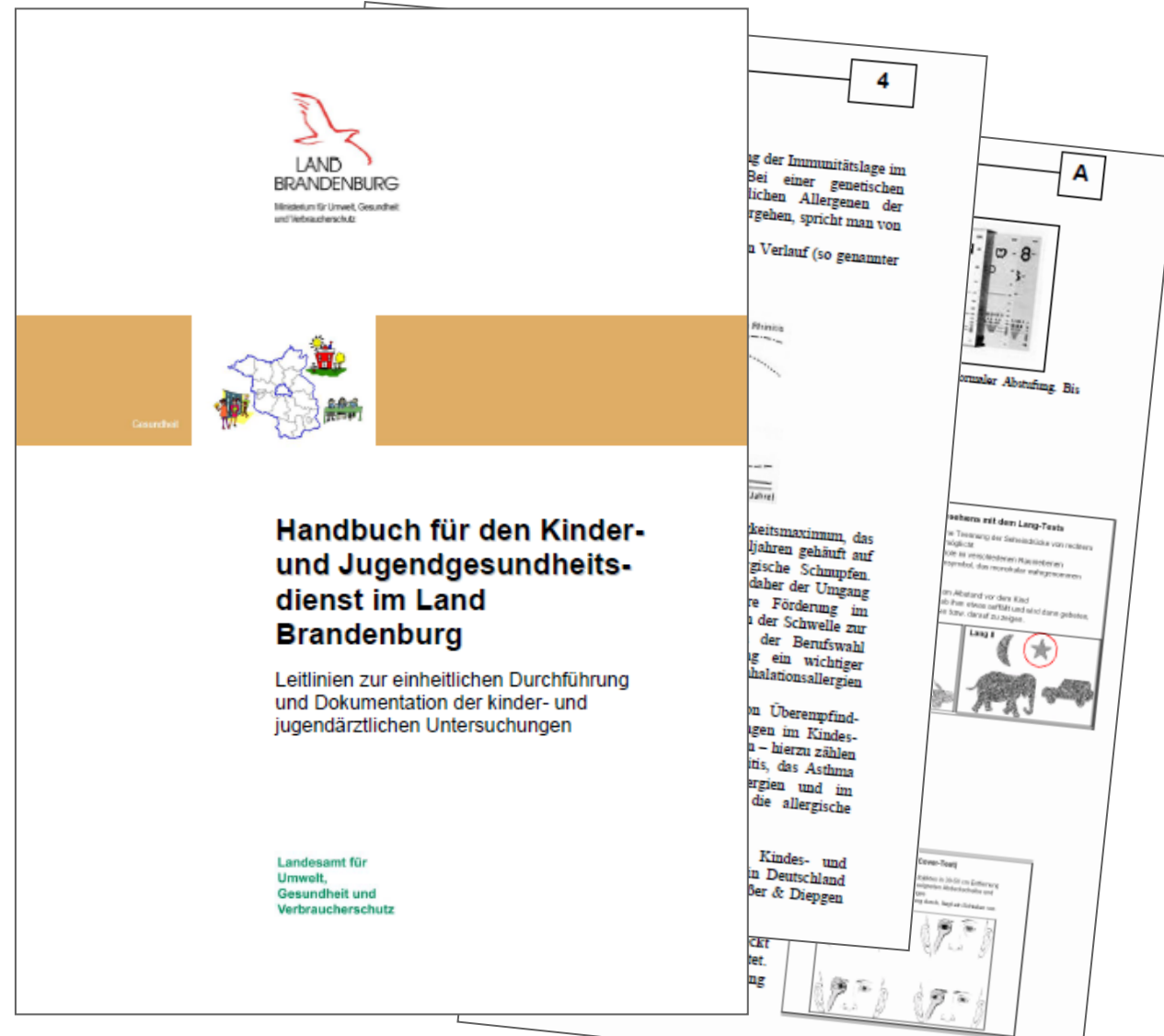


Was gehört noch zur kinderärztlichen Einschulungsuntersuchung ?



.....Gummibärchen !

- **Einheitliches Vorgehen** der Untersuchung und der Ergebnisdokumentation:
- durch den Fachausschuss KJGD festgelegt
- in einem Handbuch zusammengefasst
- und elektronisch umgesetzt

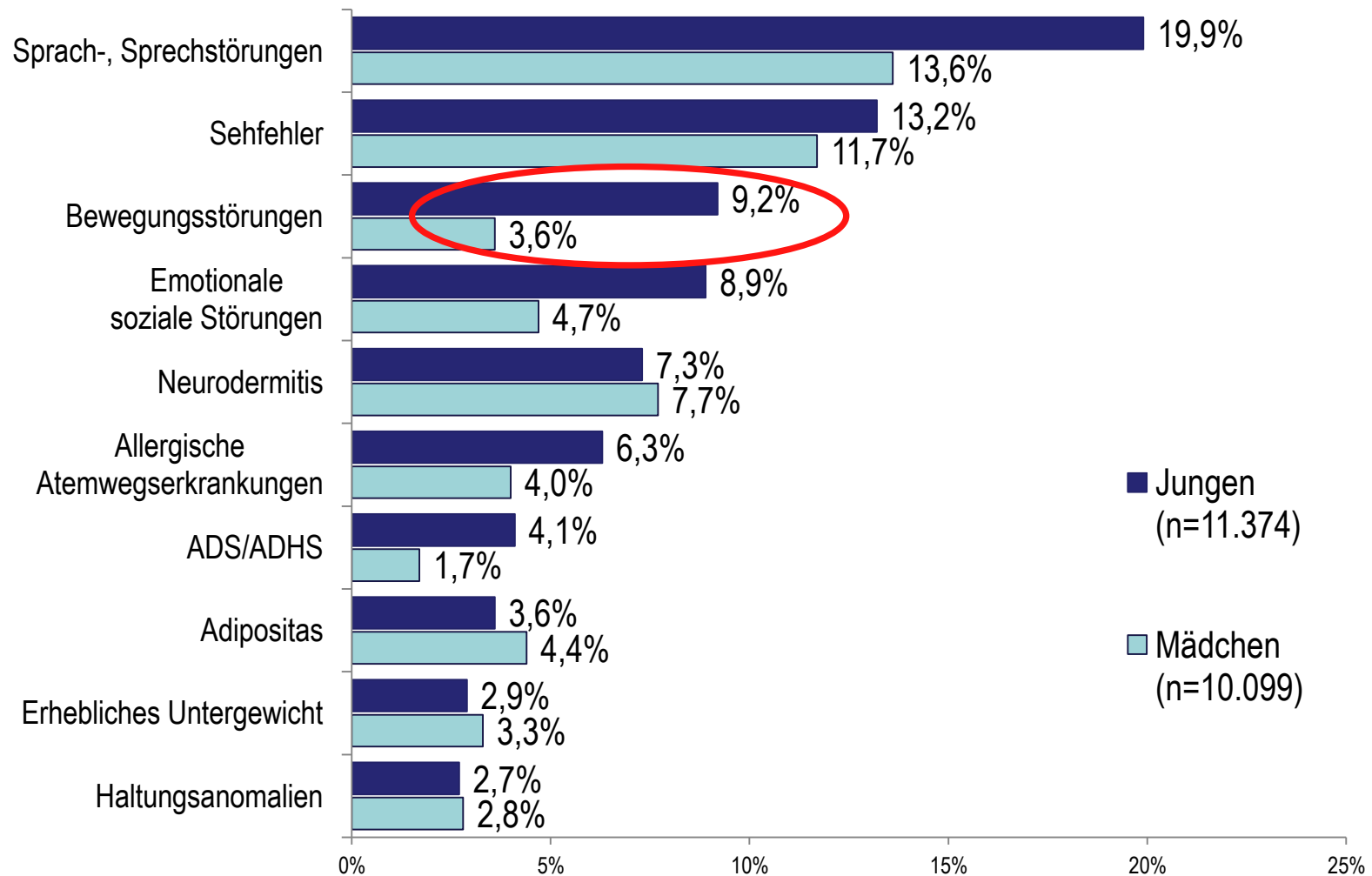




Mit welchen
Gesundheitsproblemen
kommen die Kinder auf die
Schule zu ?

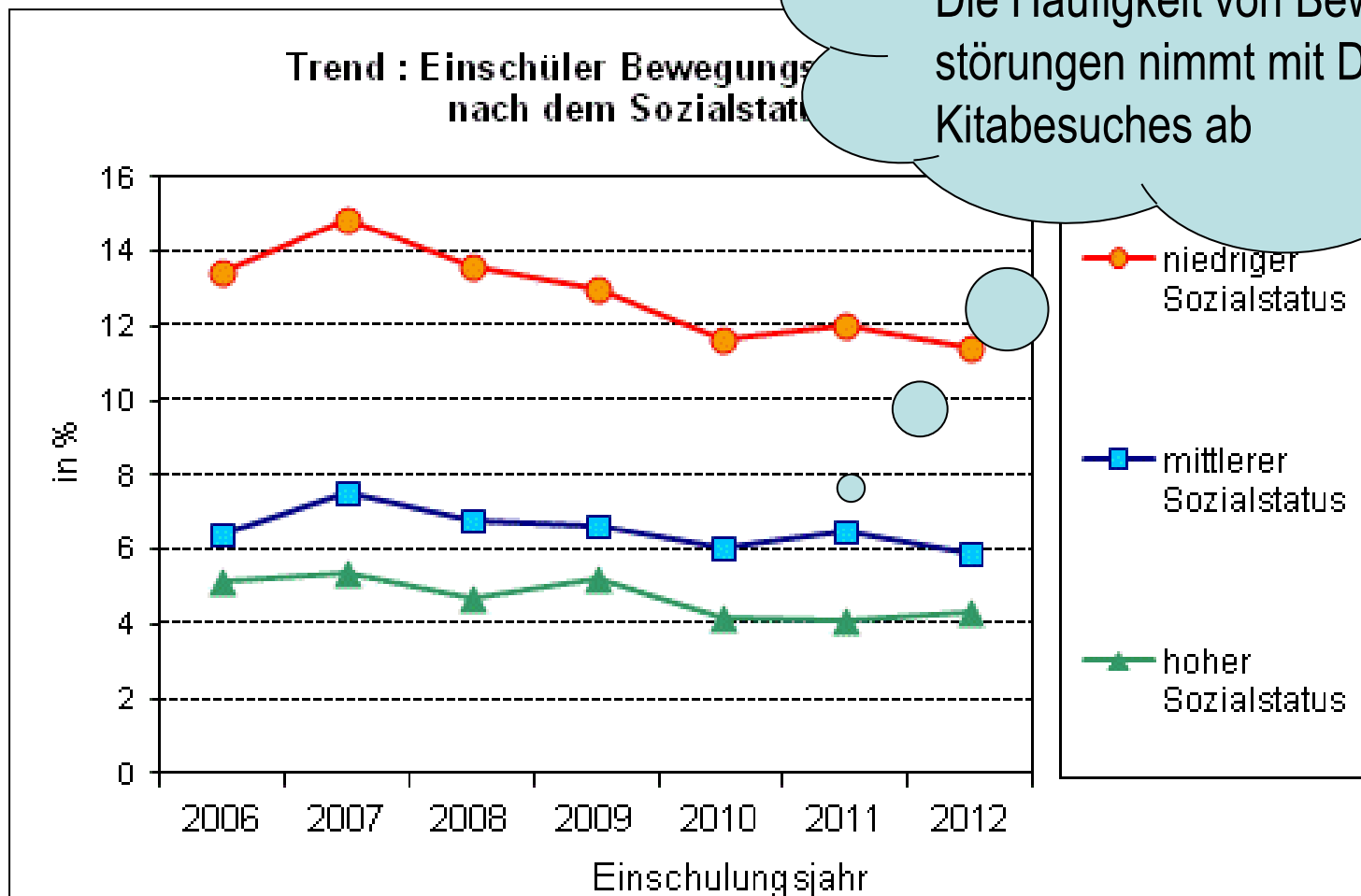
Die häufigsten Befunde

Die häufigsten Befunde bei Einschulern 2012, in %



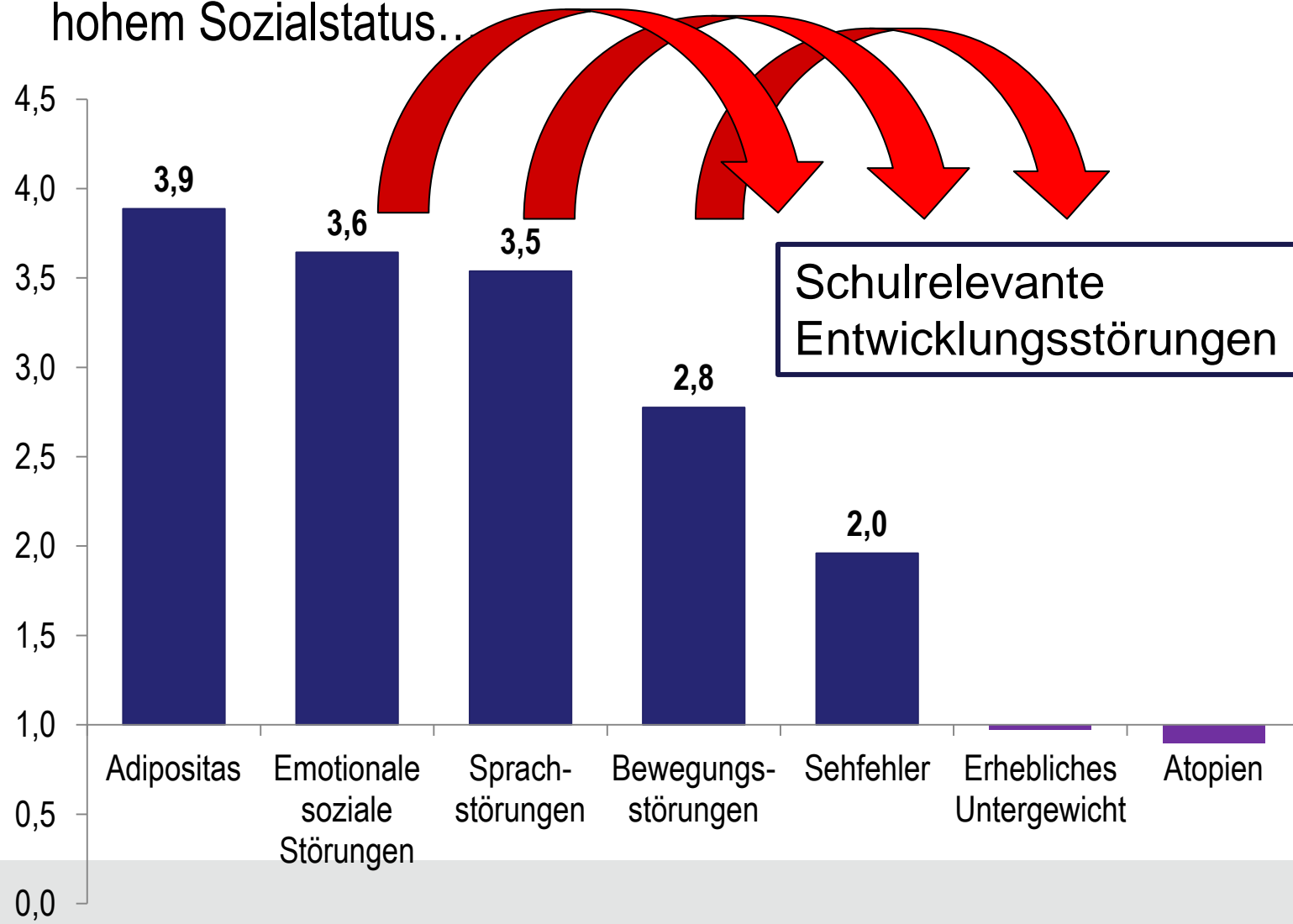
Bewegungsstörungen bei Einschülern nach sozialer Lage

**Kita wirkt
sozialkompensatorisch**
Die Häufigkeit von Bewegungs-
störungen nimmt mit Dauer des
Kitabesuches ab



Die soziale Lage der Einschüler beeinflusst stark ihren Schulstart

Kinder aus Familien mit niedrigem Sozialstatus zeigen zum Teil wesentlich höhere Befundraten im Vergleich zu ihren Altersgenossen aus Familien mit hohem Sozialstatus..

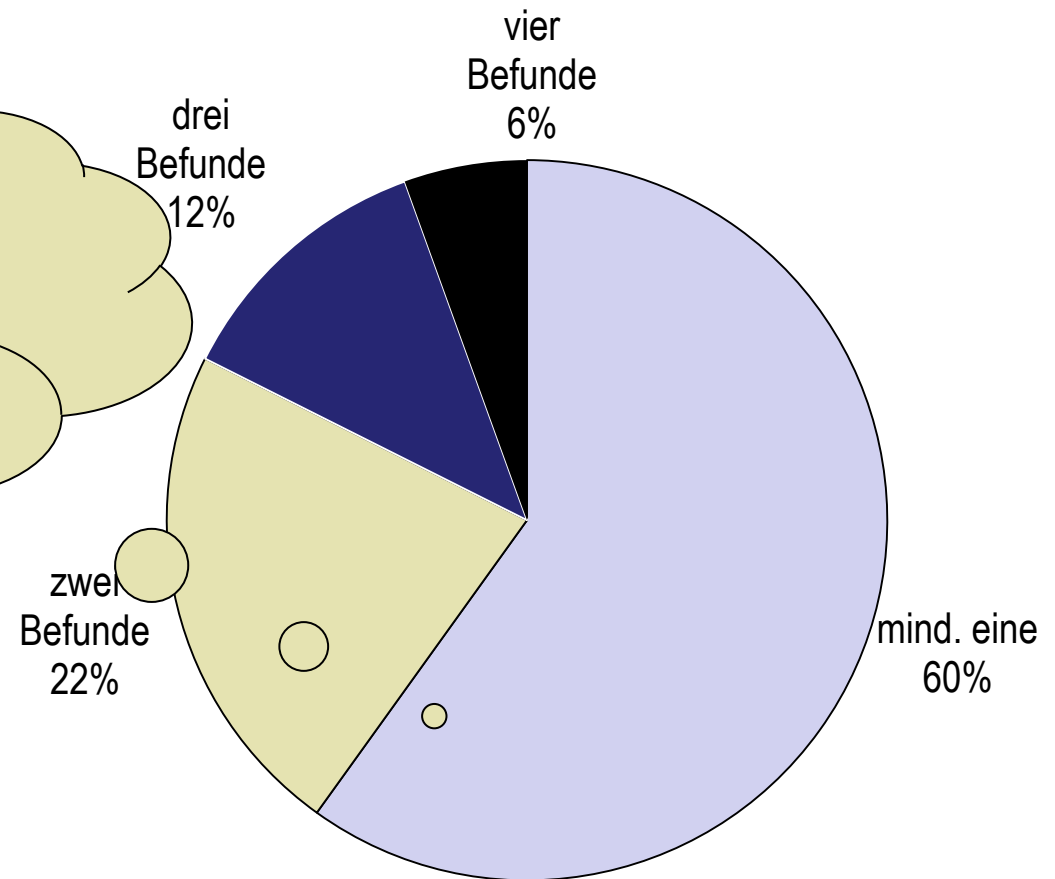


Schulrelevante Entwicklungsstörungen (2013)

Fast 30 % der 2013 untersuchten
Einschüler (etwa 6.000 Kinder) hatten eine
oder mehrere Entwicklungsstörungen,
die den Schulerfolg beeinträchtigen.

- 1325 Kinder mit **zwei**
Entwicklungsstörungen
- 667 Kinder mit Sprach-
und Bewegungsstörungen

- Sprachstörungen
- Bewegungsstörungen
- Störungen der Feinmotorik
- visuelle Wahrnehmungsstörungen



- **Signifikant schlechtere Schulleistungen**, die ohne Intelligenzminderung in den Bereich der Minderbegabung sinken

dreimal so häufig:

- **fehlende Ausbildung**
 - **längere Arbeitslosigkeit**
 - **sekundäre kinder- und jugendpsychiatrische Störungsbilder** (46%vs.14%) mit zunehmender Tendenz zu Störungen des Sozialverhaltens
-
- viermal so häufig **Straffälligkeit** im Jugendalter

HANDWERKSKAMMERN IN GROSSER SORGE:

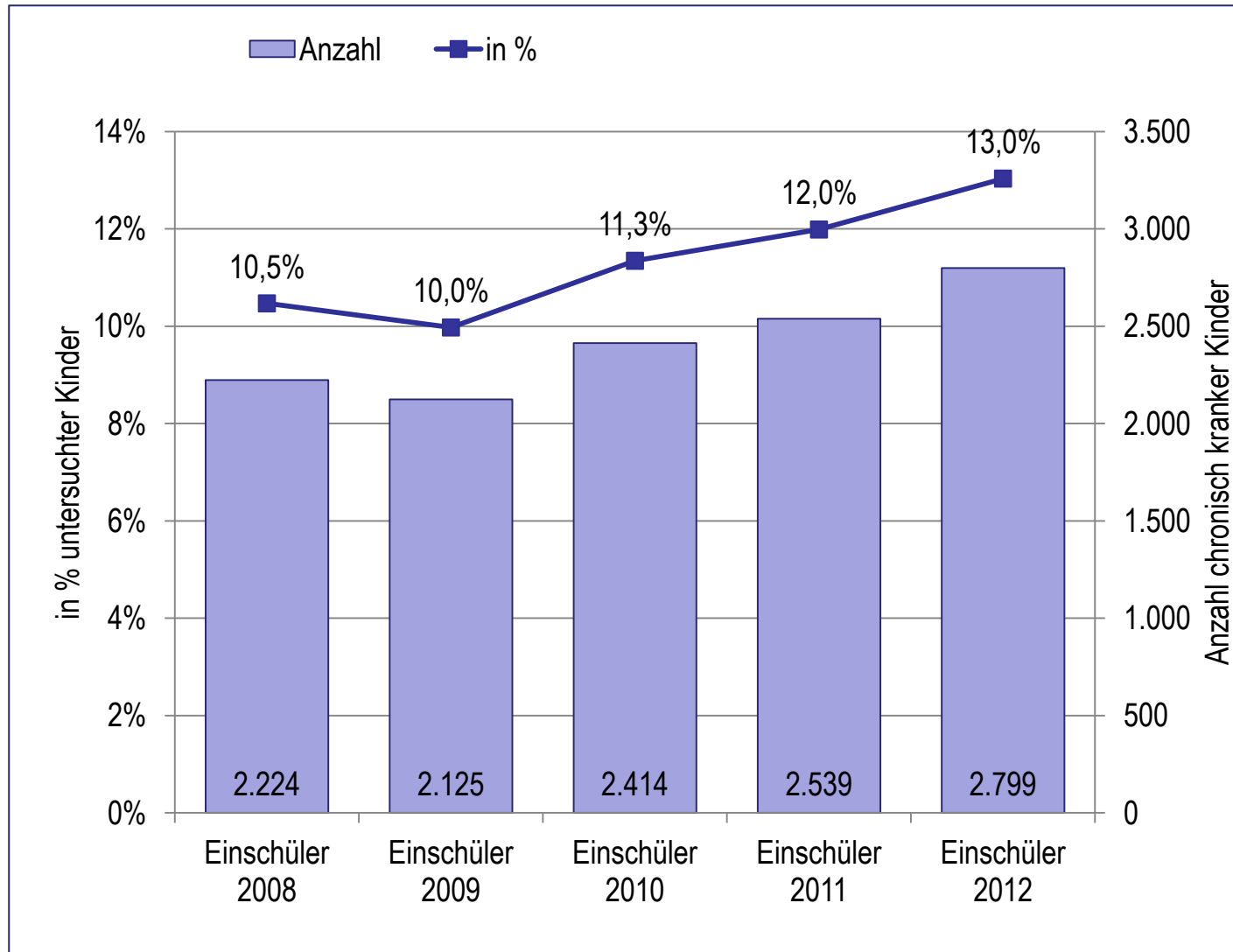


**Jetzt auch Klagen aus dem
Konditorenhandwerk!**



Chronische Erkrankungen

Zunahme der chronische Erkrankungen

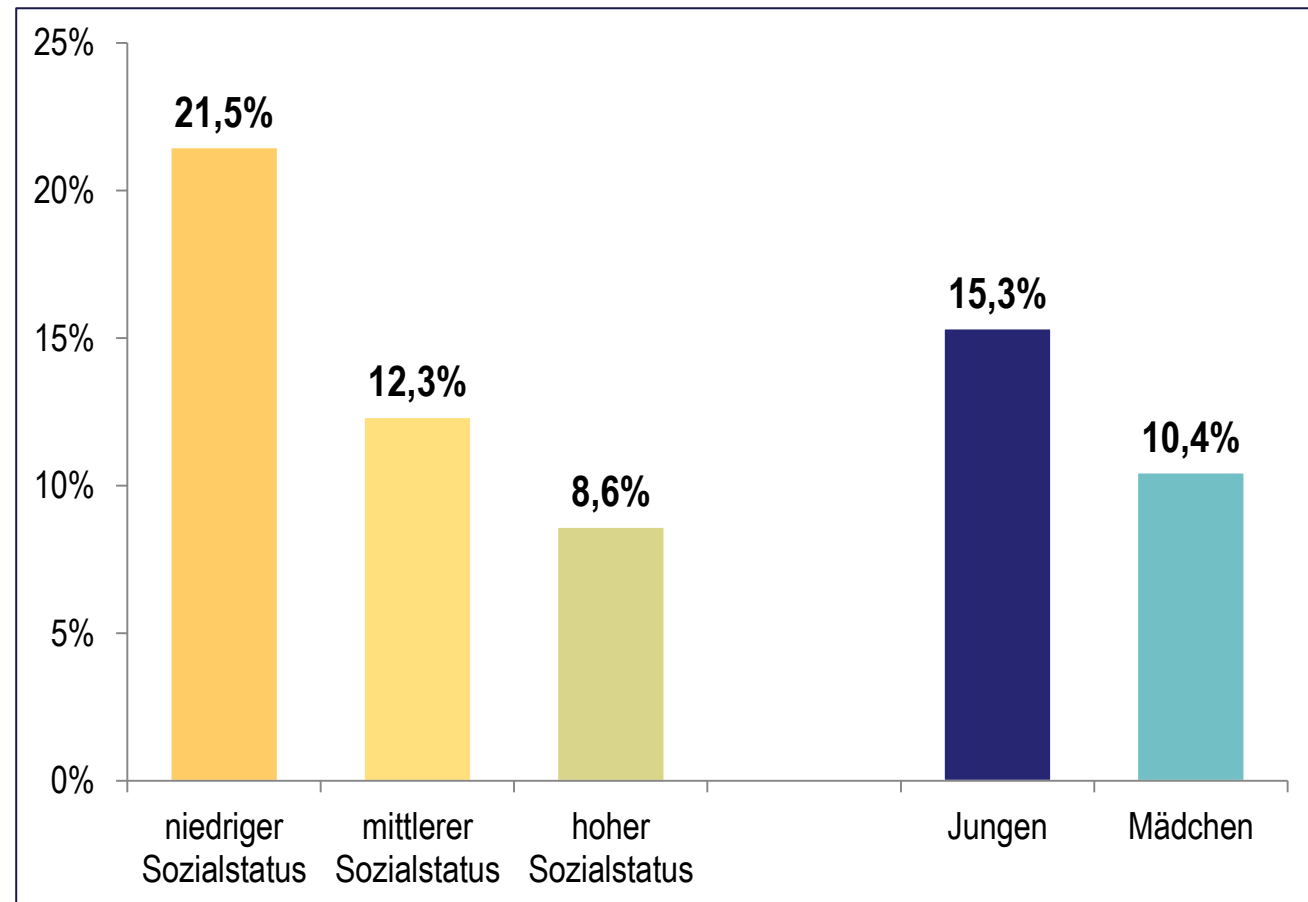


Einschüler mit chronischen Erkrankungen

Befund	Anzahl
Sprach-, Sprechstörungen mit Beeinträchtigung der Kommunikation	791
Enuresis (Einnässen)	723
emotionale soziale Störungen mit Auswirkungen auf Schule/Kita	616
Hörstörungen	576
Intelligenzdefizite	441
ADS/ADHS	385
Epilepsie	375
Allergische Erkrankungen mit erheblichen Auswirkungen	373
Störung der Funktion des Knies	173
Sehfehler mit stark eingeschränktem Sehvermögen	68
Nierenerkrankungen mit chronischen Beschwerden	21
Fehlstellung der Wirbelsäule mit Funktions Einschränkungen	15
Kinder mit chronischer Erkrankung	2.799

Mehrfachdiagnosen
616 Kinder

- Kinder aus Familien mit niedrigem Sozialstatus haben häufiger chronische Erkrankungen
- Jungen sind stärker betroffen als Mädchen





Kooperation zwischen Schule und Krankenhaus

Die Rückführung von chronisch kranken Schülern und Schülerinnen nach einem längeren Krankenhausaufenthalt in die Regelschule ist mit

den: Es fehlt wie Sonderpädagogische Ansprechpartner/innen bei der

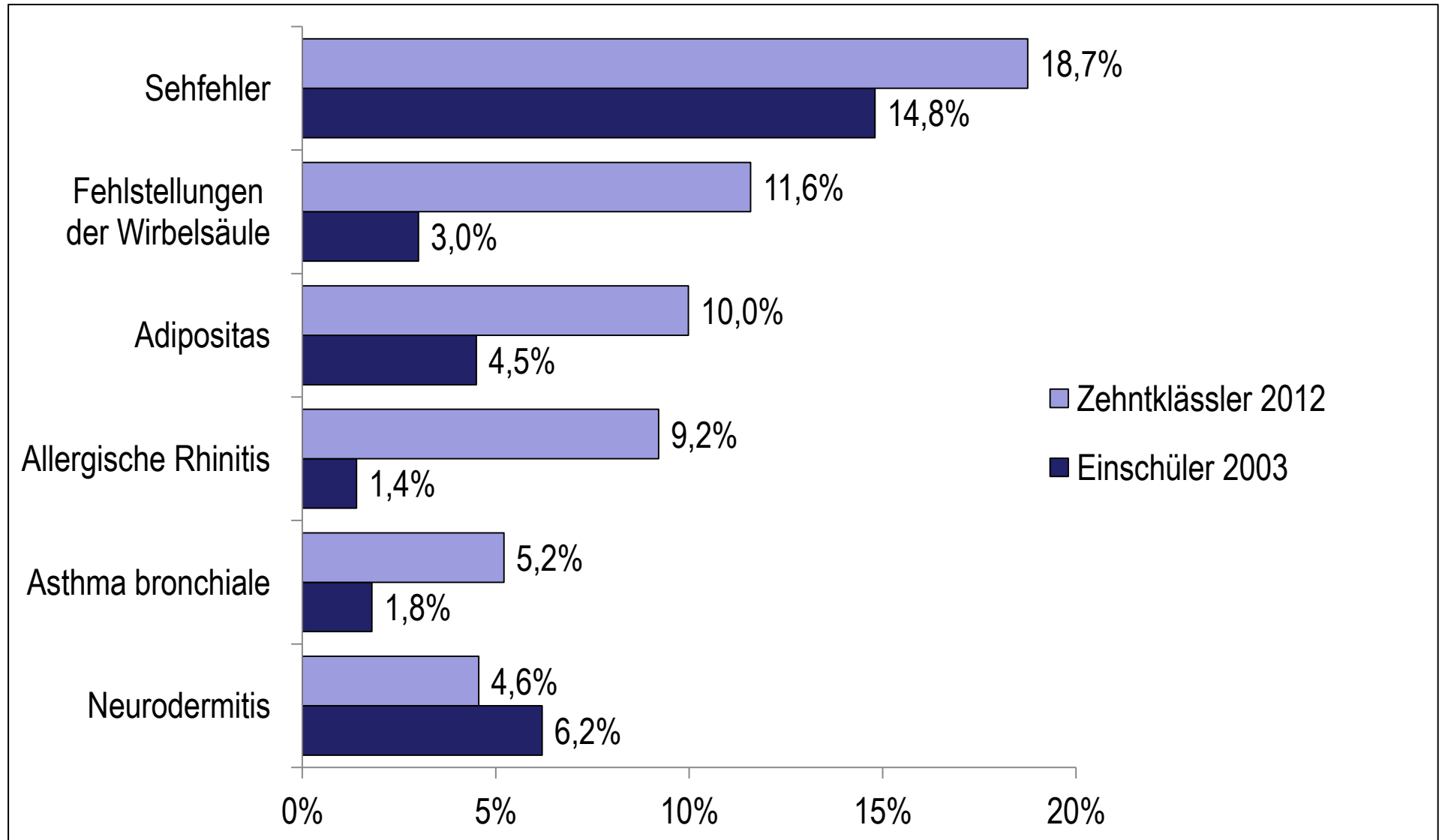
Studienergebnisse

Zitat: Experteninterview (Kliniklehrerin): „Wir brauchen in der Schule eigentlich einen Ansprechpartner, der wirklich die Fäden von chronisch kranken Kinder und Jugendlichen zusammenhält“.

Welche gesundheitliche Probleme entwickeln sich in der Schulzeit?

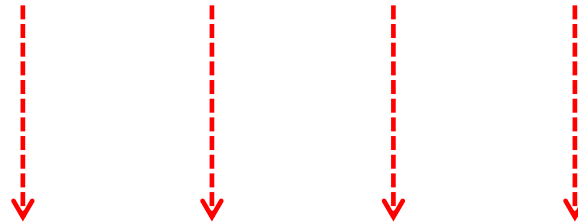


Einschüler 2003 und in 2012 Schulabgänger



Aufgaben einer Schulkrankenschwester ?

Schulkrankenschwester



- ✓ Erste Ansprechpartnerin für alle gesundheitlichen Belange der Kinder
- ✓ Case Managerin für chronisch kranke Kinder
- ✓ Kümmerer: Brückenbauen und Vernetzungsfunktion
- ✓ Arbeitet eng mit dem KJGD zusammen im Sinne des Betreuungscontrollings
- ✓ Setzt spezifische Gesundheitsvorsorgeangebote um (Sehtest, Impfstatus...)
- ✓





**Vielen Dank
für Ihre
Aufmerksamkeit!**

Kontakt: Gabriele.Ellsaesser@LUGV.Brandenburg.de